

▪ **Traitement :**

- ✓ **Chirurgical :** excision tissus nécrotiques et infectés, prélèvement bactériologique, lavage, plaie laissée ouverte pour cicatrisation dirigée. Immobilisation transitoire du doigt en position de fonction
- ✓ **Médical :** antibiothérapie probabiliste par Augmentin, secondairement adaptée, sérum et vaccin antitétanique

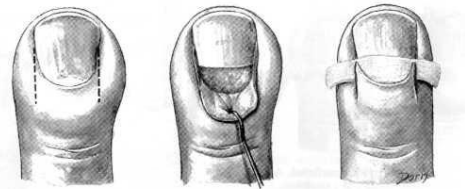


Figure n° 4. Excision d'un panaris péri-unguéal profond.

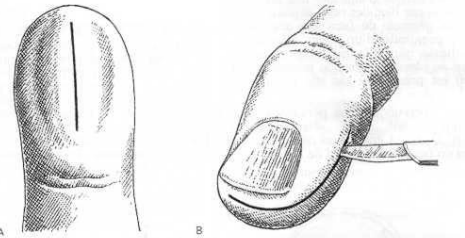


Figure n° 5. Panaris de la pulpe. A : incision longitudinale ; B : incision latérale.

Phlegmons

- **Phlegmons de la gaine des fléchisseurs :** 3 stades :
 - **Inflammatoire :** douleur à la palpation du cul de sac supérieur de la gaine. Pas de signes généraux
 - **Phlegmon :** douleur intense permanente pulsatile sur le trajet de la gaine, main en pronation, doigt en crochet irréductible. Signes généraux infectieux (+/-)
 - **Nécrose :** Rupture du tendon, perte de l'attitude irréductible de doigt en crochet. Signes infectieux généraux
- **Phlegmons des espaces cellulaires de la main :**
 - Cellulite de la main et des doigts
 - Phlegmon de l'espace palmaire médian
 - Phlegmon thénarien
 - Phlegmon commissural
 - Arthrites
 - Infections a germes particuliers : tuberculose, épizooties

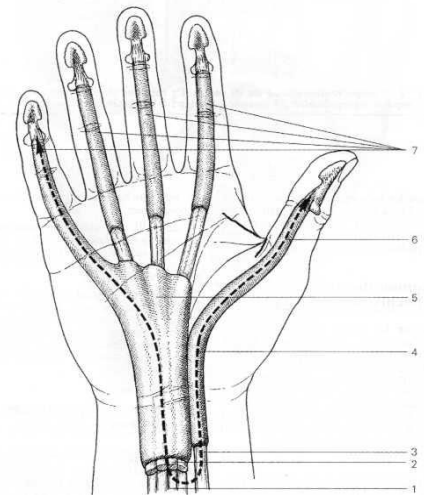
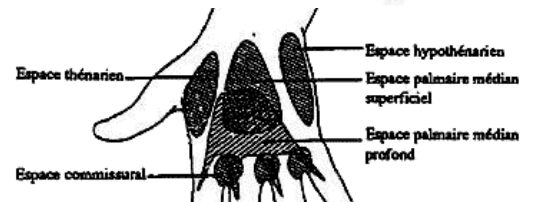
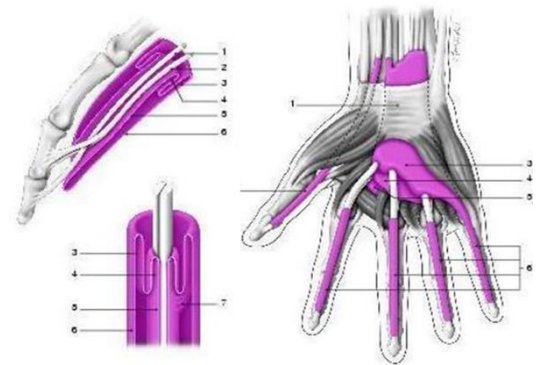


Figure n° 6. Gains synoviales des fléchisseurs des doigts. 1 : fléchisseur profond des doigts ; 2 : fléchisseur superficiel des doigts ; 3 : fléchisseur long du pouce ; 4 : gaine radiale ; 5 : gaine ulnaire ; 6 : gaine du fléchisseur long du pouce ; 7 : gaines digitales synoviales. Flèche : connexions potentielles entre les gaines tendineuses des muscles fléchisseurs radiaux et ulnaires.



- **Traitement :** hospitalisation, à jeûn, bilan pré-opératoire, antalgiques
 - **Chirurgical :** mise à plat de la gaine, prélèvement bactériologique, lavage abondant, excision des tissus nécrosés, plaie ouverte cicatrisation dirigée, immobilisation doigt en position de fonction. Traitement de la porte d'entrée
 - **Médical :** antibiothérapie probabiliste par Augmentin, secondairement adaptée, sérum et vaccin antitétanique

